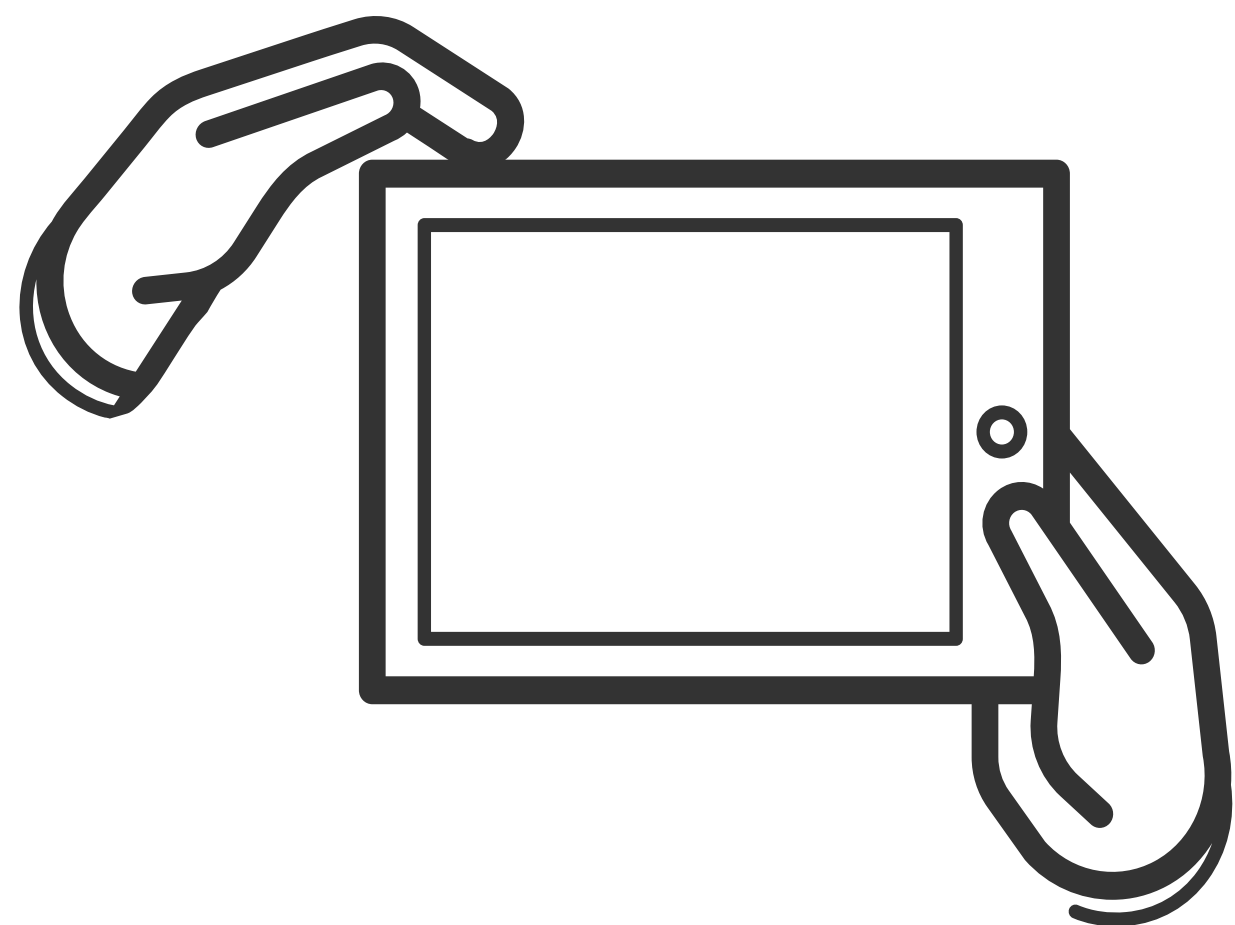




Руководство по приложению водителя

Чтобы включить планшет,
зажмите кнопку питания
на 2-3 секунды

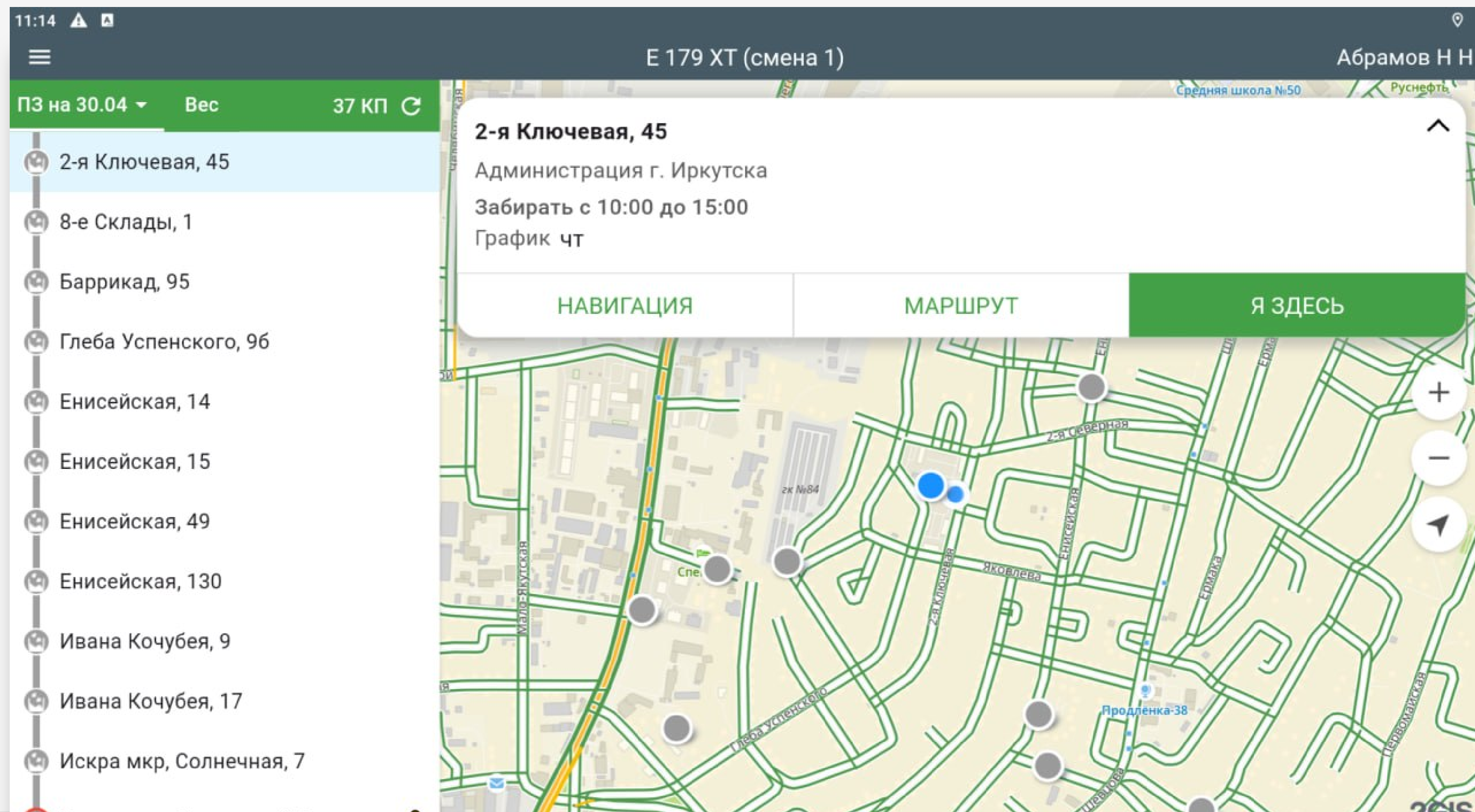


Чтобы разблокировать планшет,
нажмите на кнопку питания



или дважды коснитесь экрана,
когда он выключен

Приложение водителя запускается автоматически вместе с планшетом



Откроется план-задание на сегодня

Зеленый индикатор - площадка забрана

Серый индикатор - площадка еще не забрана

Красный индикатор - был невывоз

Цифра в индикаторе показывает число контейнеров на площадке либо порядковый номер КП в зависимости от настроек

План-задание на 01.01 Вес

5 Розы Люксембург, 28

8 Баумана, 216/2

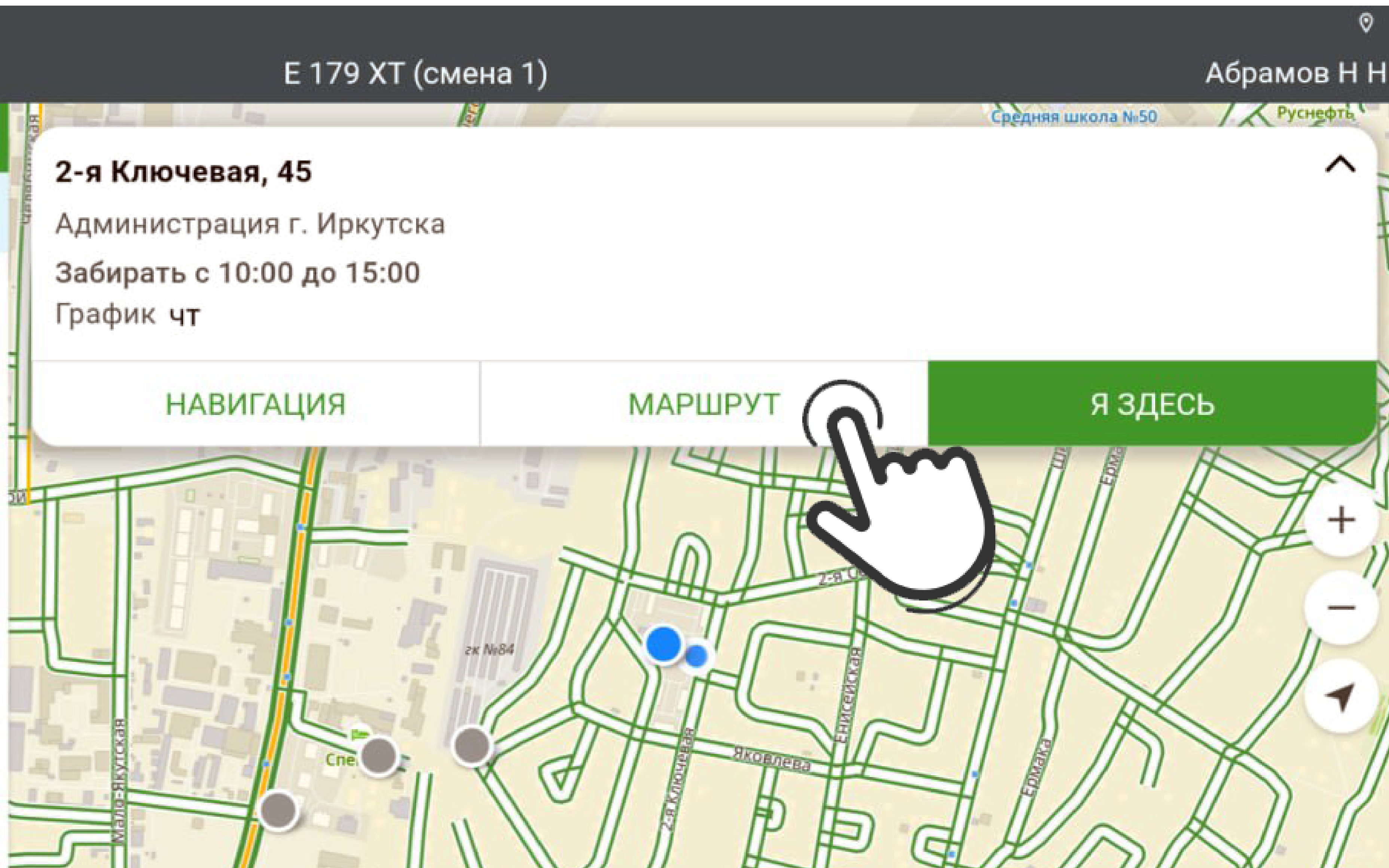
3 Баумана, 214/3

16 Ярославского, 376 (36

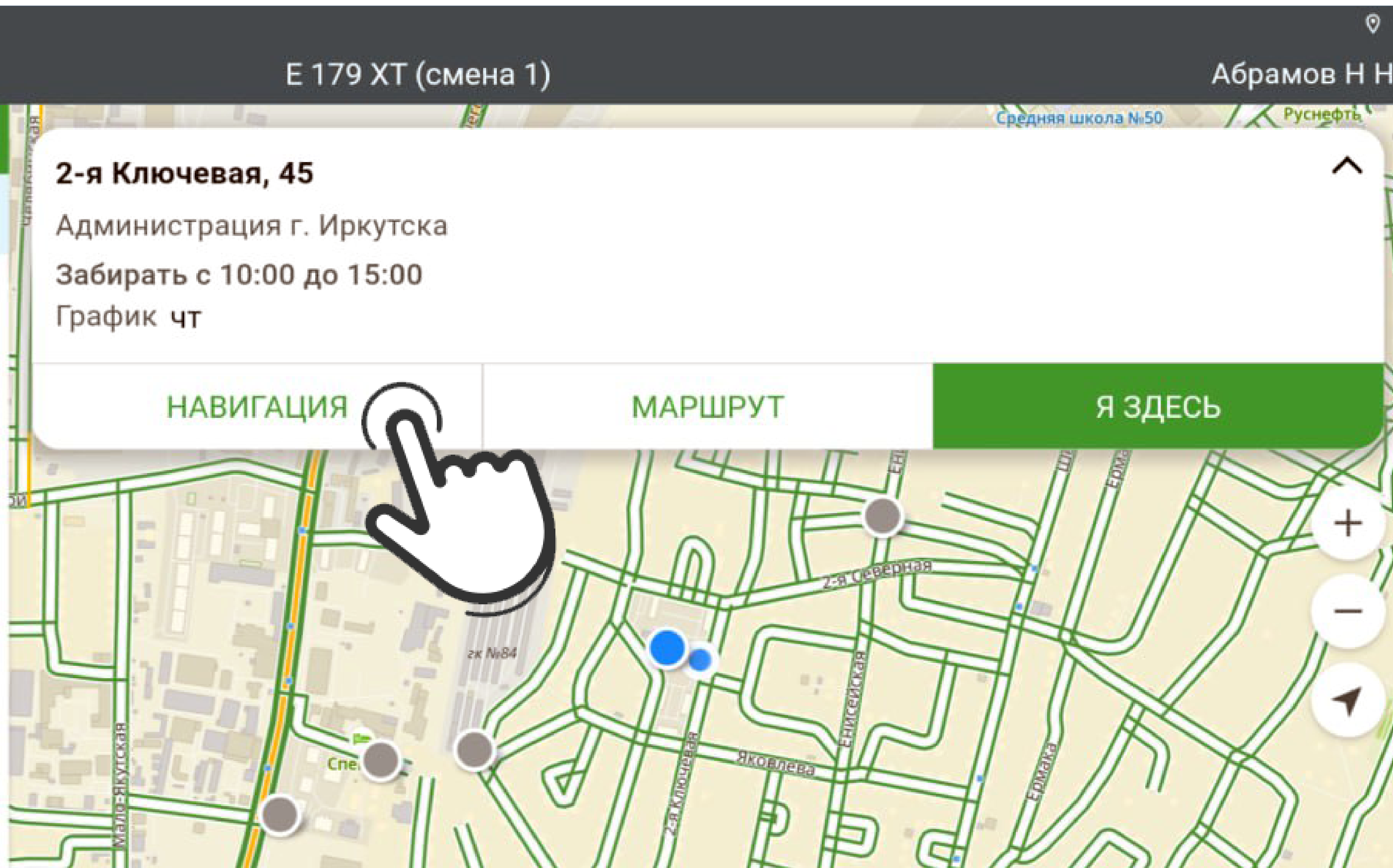
5 Ярославского, 382-38

12 Ярославского, 282

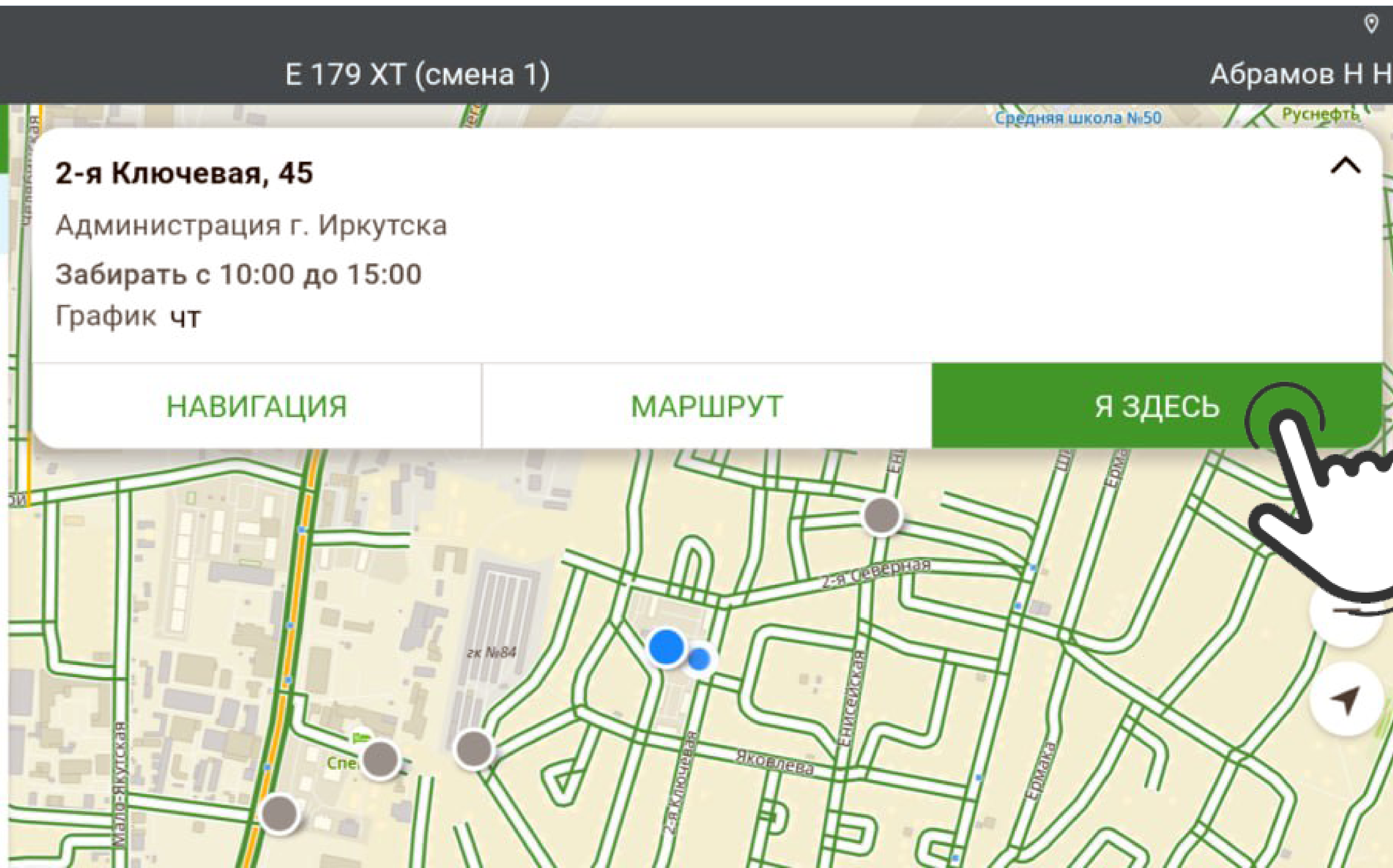
Чтобы увидеть маршрут до площадки на карте, выберите ее в списке и нажмите "Маршрут"



Чтобы включить режим навигатор, выберите ее в списке и нажмите "Навигация"



При заезде на площадку выберите ее в списке и нажмите кнопку "Я здесь"



Откроется форма отчета

Сахаров В.В.

+

+

+

+

Контейнеров

Забрано

3 0.75

3

Подбор, м³

Пусто

+


- 0 +

- 0 +

В первую очередь сделайте фотографию площадки до вывоза мусора

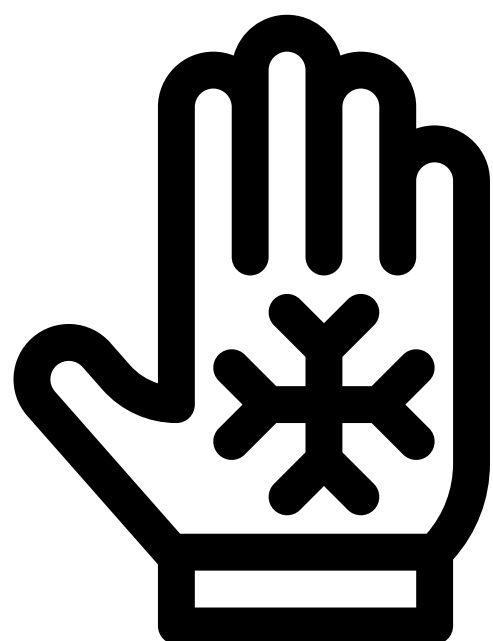
И затем второе фото - после вывоза. Обязательно!

01.03.2020 09:45 Баумана, 214/3 ВРЕМЕННО (216/3), В 555 РХ 138 Сахаров В.В. 52.293929,104.260755



*Если вывоз
не состоялся,
второе фото
можно не делать.*

Делать фото можно в перчатках!



1. Откройте форму с отчетом.
2. Нажмите на кнопку громкости, чтобы запустить камеру.
3. Нажимайте на кнопку, чтобы сделать фотографию.

кнопка питания ↘ ↙ *кнопки громкости*



После завершения съёмки закройте камеру и заполните отчет о вывозе.



Если площадка вывезена полностью, редактировать отчет не потребуется.

Контейнеров

30.75

Забрано

3

Отправить отчет




Если были пустые контейнеры,
укажите их количество

Если был подбор,
укажите объем в кубометрах
или в числе баков (зависит от КП)


Пусто

- 2 +



Подбор, м³

- 1.3 +



Рассчитать объем подбора можно по размерам кучи.

При вводе нажмите кнопку "Рассчитать объем по замерам".


Выберите форму кучи (по умолчанию "Навал") и укажите ее размеры.

Объем будет рассчитан автоматически.

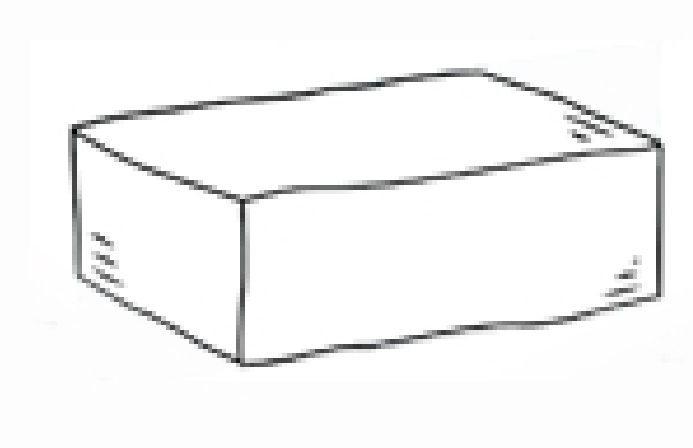
Длина, см Ширина, см Высота, см

<input type="text"/>	<input type="text"/>	<input type="text"/>
----------------------	----------------------	----------------------

Форма свалки:



навал

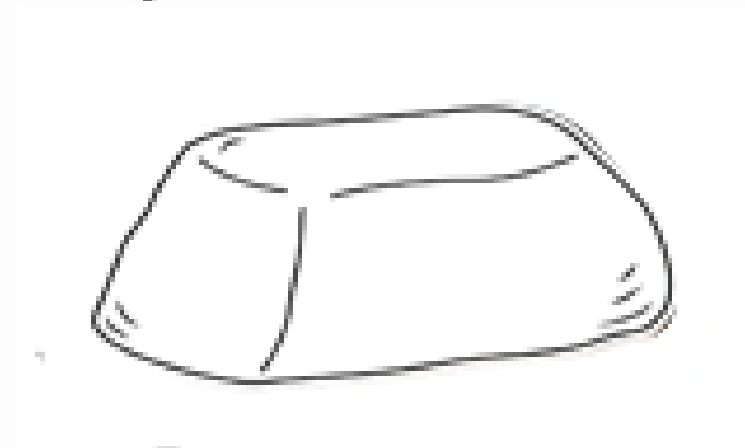


прямоугольная

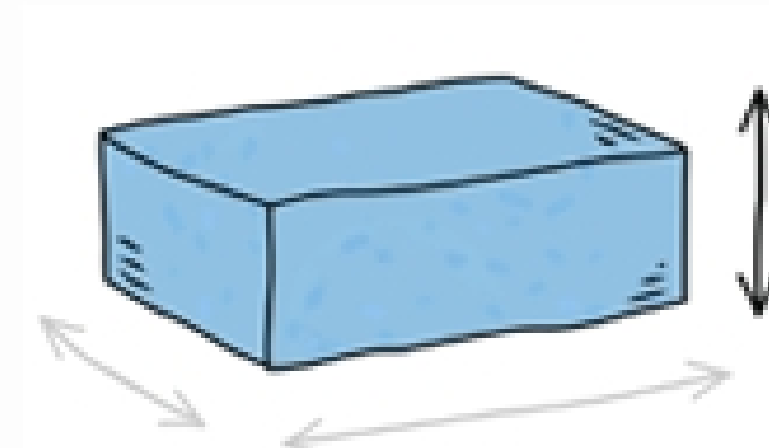
Длина, см Ширина, см Высота, см

<input type="text"/>	<input type="text"/>	<input type="text"/>
----------------------	----------------------	----------------------

Форма свалки:



навал



прямоугольная

Если какие-то контейнеры
были не забраны,
укажите их количество

и причину невывоза

Не забрано

- 2 +



Причина невывоза

Проблема с доступом:

- Нет подъезда (заставлено авто)
- Нет подъезда (завал ТКО)
- Нет подъезда (снег/грязь/гололед)
- Нет подъезда (по габаритам)
- Отказ потребителя
- КП закрыта
- Нет подъезда (дорожные работы)
- Не выкатили контейнер

Проблема с контейнером:

- Контейнер неисправен
- Контейнер горит
- Смешанные отходы в РСО
- Строительный мусор в контейнере
- Контейнер отсутствует
- КГО в контейнере
- ЖКО в контейнере

Проблема с содержанием:

- Биологические отходы
- Завал не ТКО на КП
- Строительный мусор на КП
- Завал КГО на КП
- Завал ТКО на КП

Другое:

- Погодные условия
- Не вошло в рейс
- КП не найдена
- Поломка автомобиля

НЕТ ПРОБЛЕМ

ОТМЕНИТЬ

СОХРАНИТЬ



При изменении план-задания (ПЗ) вы получите уведомление

Вам удалили 3 КП:

1. Енисейская, 49
2. Енисейская, 130
3. Ивана Кочубея, 9

OK

Вам добавили 2 КП:

1. д. Усть-Куда, Геологическая, 9
2. Северная, 103

OK

Особый случай: выкатные контейнеры в многоквартирных домах

Если дворник выкатил только часть контейнеров, оставшиеся контейнеры отмечаются **Пусто**.

Если не выкатили все контейнеры или есть проблема с доступом к КП, все контейнеры отмечаются как **Не забрано**.

Пусто



Не забрано





Особый случай: группа КП

Подъезды большого дома или площадки ИЖС могут быть объединены в одну группу КП. Это позволяет отправить один отчет сразу по всем КП.

☰ В 555 РХ 138 Сахаров

Лермонтова, 279 ИЖС

- Лермонтова, 279/1
- Лермонтова, 279/2
- Лермонтова, 279/3
- Лермонтова, 279/4
- **Лермонтова, 279/5**
- Лермонтова, 279/6
- Лермонтова, 279/7
- Лермонтова, 279/8
- Лермонтова, 279/9

+ + + 

Контейнеров **8** 0.75 Забрано **8**

Не забрано Подбор, м³ Пусто

— 0 + — 0 + — 0 +

Проблемы с КП Осталось ли КГО на КП? Да Нет

Строительный мусор на КП

ИЗМЕНИТЬ КОММЕНТАРИЙ ОТМЕНИТЬ ОТПРАВИТЬ ОТЧЕТ

Если у КП есть проблемы, выберите подходящую из списка.
Обратите внимание, если осталось невывезенным КГО, отметьте это.
Если нужно сообщить о нештатной ситуации, опишите её в комментарии.

Проблемы с КП
Строительный мусор на КП ▼

Осталось ли
КГО на КП?

Да

Нет

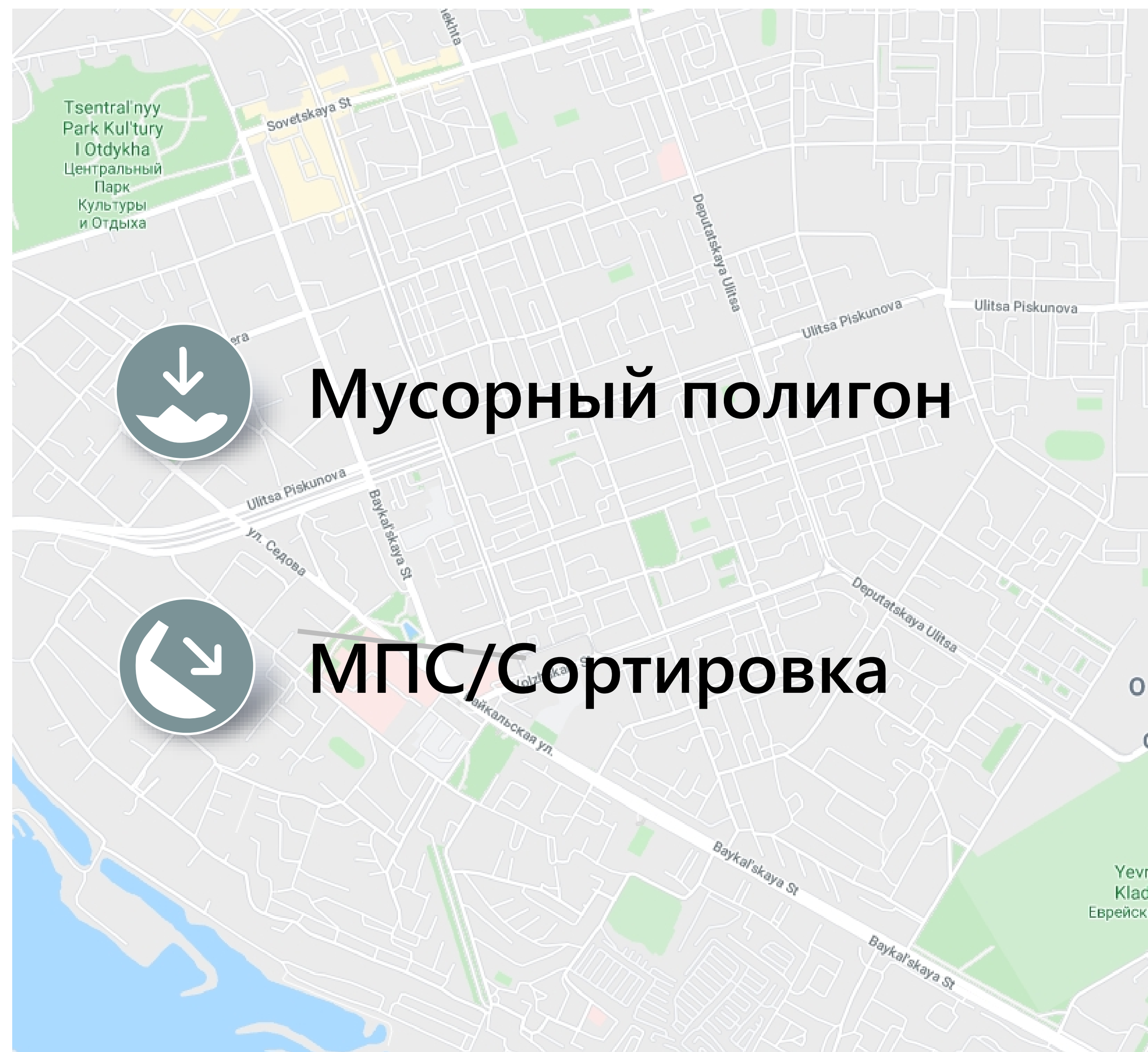
Можно отправлять отчет. На этом работа с площадкой завершена.

ОТПРАВИТЬ ОТЧЕТ



При заезде на весы форма весового контроля откроется автоматически

Ее также можно открыть вручную, нажав на иконку места разгрузки на карте. Мусорный полигон и МПС/Сортировка показываются разными иконками.



Заполните форму весового контроля

Введите показания весов
до и после разгрузки

Сделайте фото табло весов
с показаниями замеров

Отправьте отчет


В 555 РХ 138 Сахаров В.В.

Разгрузка на полигоне, рейс 1
Юго-Восточный Ангарский округ


Замер до разгрузки, кг	Замер после разгрузки, кг
<input type="text" value="27180"/>	<input type="text" value="2412"/>
<input type="button" value="+"/> <input type="button" value="📷"/>	<input type="button" value="+"/> <input type="button" value="📷"/>

Вес ТКО **1221**

Переключитесь на вкладку "Вес", чтобы увидеть полный список отчетов о разгрузке

План-задание на 01.01 Вес 

- 1 Разгрузка на МПС, рейс 1
- 2 Разгрузка на МПС, рейс 2
- 3 Разгрузка на полигоне, рейс 3

 Разгрузка по план-заданию
Новый свет - Ленинградская область, Гатчинский район

МАРШРУТ **Я ЗДЕСЬ**

При закрытии смены вы можете оставить замечания для диспетчера

Закрытие смены

1 января 2024

Вывоз: 38 КП

Замечания, проблемы? Оставьте их здесь:

ОТМЕНИТЬ

ЗАКРЫТЬ СМЕНУ


В случае поломки или ДТП транспортного средства необходимо зафиксировать информацию о происшествии.

Сообщить о проблеме

 Поломка

 ДТП

Фотографии:



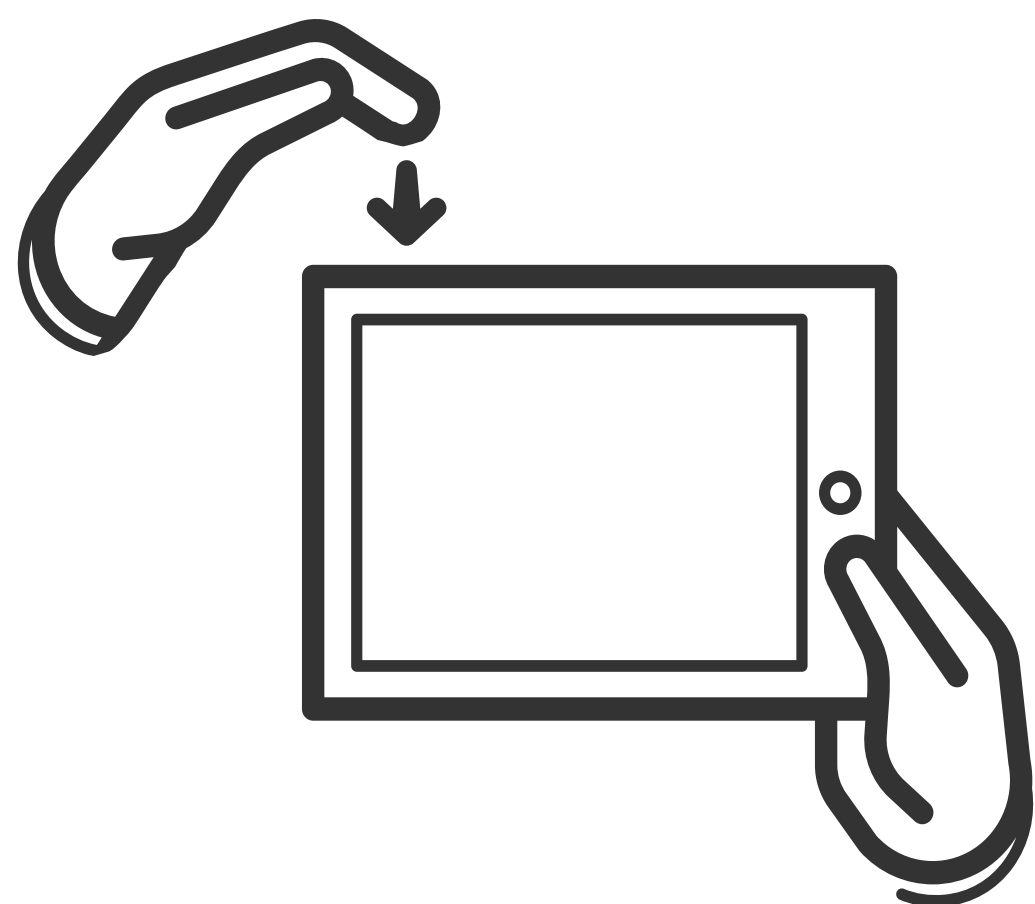
Комментарий:

ОТМЕНИТЬ

ОТПРАВИТЬ

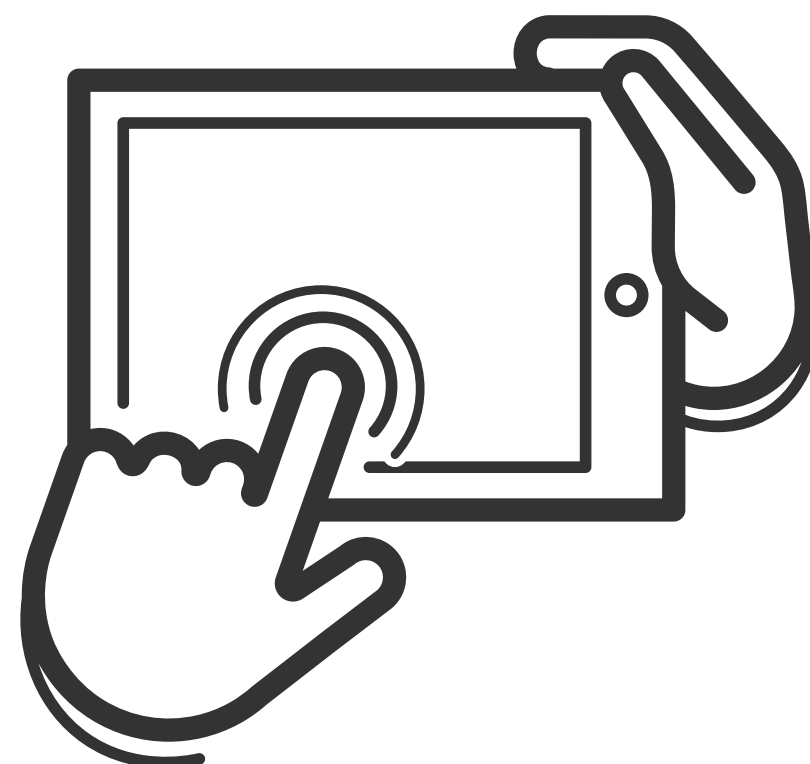


Чтобы выключить экран,
нажмите на кнопку питания.

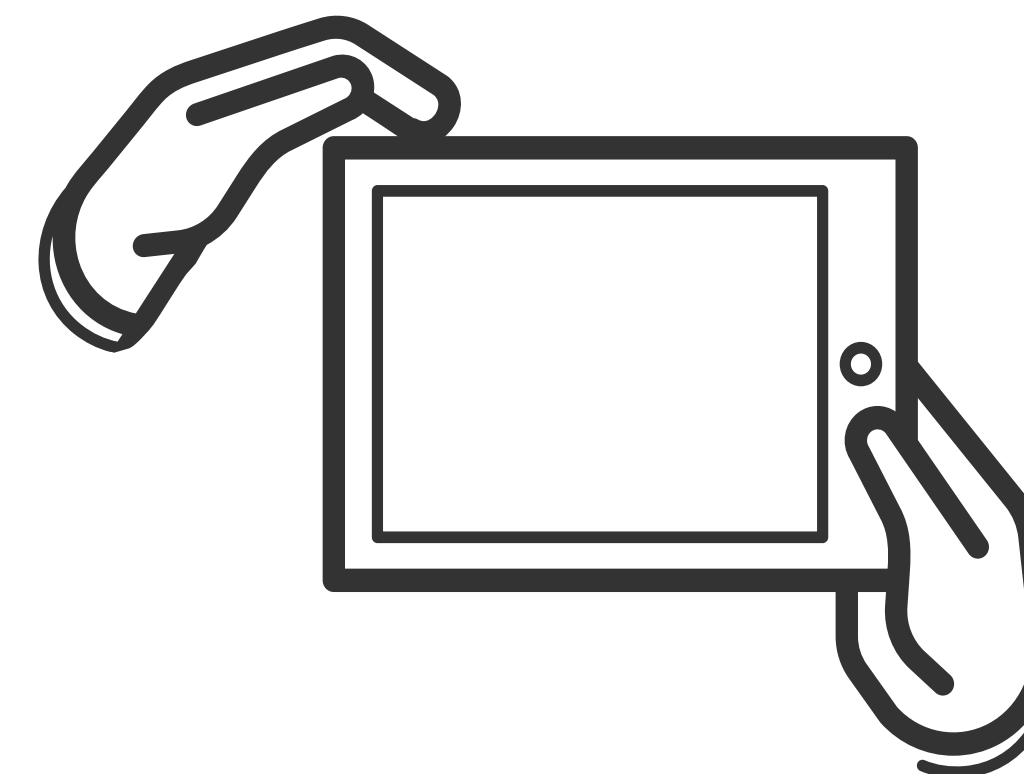


Чтобы включить экран,
нажмите на кнопку питания.

На планшетах Samsung можно
дважды коснуться экрана.



Чтобы выключить планшет,
зажмите кнопку питания
на 2-3 секунды



Не забудьте выключить планшет в конце рабочего дня

